

# MADAGASKAR

## ÜLKE PROFİLİ



T.C.  
Ticaret Bakanlığı  
Uluslararası Anlaşmalar ve Avrupa Birliği  
Genel Müdürlüğü

## İÇİNDEKİLER

1. GENEL BİLGİLER .....	3
2. GENEL EKONOMİK DURUM .....	5
3. DIŞ TİCARET .....	7
4. DOĞRUDAN YABANCI YATIRIMLAR .....	10
5. TÜRKİYE ile TİCARET .....	11
EKLER:.....	13

# 1. GENEL BİLGİLER

## Başlıca Sosyal Göstergeler

<b>Yüzölçümü</b>	592.000 km <sup>2</sup>
<b>Nüfus</b>	30,59 milyon (2024 Tahmini IMF)
<b>Başlıca şehirler</b>	Antananarivo (1,9 milyon), Taomasina (242.000), Antsirabe (210.000), Fianarantsoa (199.000)
<b>İklim</b>	Tropikal
<b>Dil</b>	Malagasy, Fransızca
<b>Din</b>	%41 Hristiyan, %7 Müslüman, %52 yerli dinleri
<b>Para birimi</b>	Ariary
<b>Resmi tatiller</b>	1 Ocak, 29 Mart bağımsızlık günü; Paskalya, 1 Mayıs, Assansion, Whitsun, 25 Mayıs Afrika Birliği Günü, 26 Haziran bağımsızlık günü, 15 Ağustos, 1 Kasım, 25 Aralık-30 Aralık Cumhuriyet günü.

Kaynak: IMF

## Üyesi Olduğu Uluslararası Kuruluşlar

Madagaskar, SADC (Güney Afrika Kalkınma Topluluğu) ve Afrika Birliği, COMESA, (Doğu ve Güney Afrika Ortak Pazarı), IORA, G-77, IMF ve DTÖ gibi bölgesel ve uluslararası ekonomik kuruluşlar ile çok sayıda BM alt organına (FAO, WHO, ILO, UNESCO, UNHCR, UNIDO gibi) üyedir.

## Coğrafi Konum

Madagaskar, Hint Okyanusu'nun Güney Batısında yer alan bir ada devletidir. Madagaskar, dünyanın 4. büyük adası olup adanın 4.828 km uzunluğunda kıyı şeridi bulunmaktadır. Kıyı bölgelerinde tropikal, iç bölgelerde ılıman ve güneyde ise kurak bir iklim hüküm sürmektedir. Ülkede, Aralık-Nisan dönemi yağmurlu ve Mayıs-Kasım dönemi ise kurak olmak üzere iki mevsim yaşanmaktadır.

## Siyasi ve İdari Yapı

Madagaskar 1895 yılında Fransa'nın egemenliği altına girmiş ve 1960 yılında Fransa'dan ayrılıp bağımsızlığını ilan etmiştir. Müstemleke döneminde Fransız donanmasında gemi yüzbaşısı olarak görev yapan Amiral Didier Ratsiraka, 1975 yılında Cumhurbaşkanı olmuştur. 1991'de çıkan olaylar nedeniyle Didier Ratsiraka Fransa'ya sürgüne gönderilmiştir. 1993 yılında Prof. Albert Zafy Cumhurbaşkanı seçilmiştir. 1996 yılında parlamento Zafy'in başkanlığını düşürdükten sonra, Didier Ratsiraka seçimler ile tekrar başkan seçilmiştir. 2002 yılındaki seçim sonrası ayaklanma ile Marc Ravalomanana büyük umutlar ile Didier Ratsiraka'nın yerine Cumhurbaşkanı olmuştur. Ravalomanana'nın 7 yıllık iktidarı sırasında ülkede ciddi bir kalkınma hareketi başlamıştır. Ancak, 2008 sonlarında, çeşitli nedenlerden dolayı ülkede siyasi kriz çıkmıştır.

Aralık 2008'de başlayan siyasi krizin ardından 17 Mart 2009'da Devlet Başkanı Marc Ravalomanana'nın ülkeden ayrılması ile istikrarsız bir dönem başlamıştır. Bu tarihten itibaren

ülkeyi geçiş dönemi otoritesi (Haute Autorite de la Transition-HAT) yönetmektedir. HAT'nin başına askeriyenin de desteğiyle 36 yaşındaki Antananarivo Belediye Başkanı Andry Rajoelina geçmiştir. Siyasi krizden çıkış bulmak için Güney Afrika Kalkınma Topluluğu-SADC çabaları sonucu 16 Eylül 2011 tarihinde tüm tarafların katıldığı bir yol haritası imzalanmıştır. Bununla birlikte, söz konusu yol haritası eski başkan Ravalomanana'nın ülkeye girişinin engellenmesi nedeniyle uygulanamamıştır. Bu nedenle, SADC Troykası 25 Ocak 2012 tarihinde Madagaskar'daki ilgili tarafların da katıldığı sorunun çözümü için toplanmış ve 8 maddelik bir bildiri yayınlamıştır. Söz konusu bildiri de, imzalan yol haritasına tam olarak uyulması çağrısı yapılmıştır.

Madagaskar Fransa'nın merkeziyetçi devlet yapısını miras almış ve idari olarak 111 il idaresi (district) ve 22 bölgeye ayrılmıştır. Devlet hala merkeziyetçi yöntem ve kurumlar ile yönetilmektedir.

### **Nüfus ve İstihdam**

Madagaskar'ın 2024 yılı itibarıyla nüfusunun 30,6 milyon olacağı tahmin edilmektedir. Ülkede 18 etnik grup bulunmaktadır. Nüfusun yaklaşık % 70'i günlük 1\$ gelire yoksulluk sınırı altında yaşadığı tahmin edilmektedir. Diğer taraftan, nüfusun okuma yazma oranı % 80'dir.

### **Doğal Kaynaklar**

Madagaskar, grafit, kromit, kömür, boksit, nadir toprak elementleri, tuz, kuvars, katran kumları, yarı değerli taşlar ve mika gibi bir dizi doğal kaynağa sahiptir. Ayrıca açık denizde balıkçılık alanları ve hidroelektrik potansiyeli bulunmaktadır. Ülkenin %71'i tarım arazisi olup %6'sı ekilebilir alan olarak kullanılmaktadır. Ülkede ormanlık alanların oranı %21,5'dir.

## 2. GENEL EKONOMİK DURUM

### Temel Ekonomik Göstergeler

	2022	2023	2024*	2025*	2026*	2027*	2028*	2029*
GSYİH (Cari Fiyatlar - milyar \$)	15,14	15,79	17,21	18,1	19,62	21,33	23,59	25,56
GSYİH Büyüme (Sabit Fiyatlar -%)	4	3,8	4,5	4,6	4,7	4,8	5	5
Kişi Başına Düşen Milli Gelir (Cari Fiyatlar - \$)	523	530	563	576	607	642	691	728
Tüketici Fiyat Enflasyonu (ort, %)	8,2	9,9	7,4	7,1	6,7	6,4	6	6
Cari İşlemler Dengesinin GSYİH'ya Oranı (%)	-5,4	-4,5	-6,8	-6	-5,6	-5	-4,4	-4,8
Nüfus (milyon)	28,96	29,77	30,59	31,44	32,32	33,22	34,14	35,09
Devletin Genel Toplam Borçlanmasının GSYİH'ya Oranı (%)	53,9	55,6	55,5	55,8	56,3	56,8	57,4	58,9

(\*) Tahmini veriler

Kaynak: IMF-2024

Madagaskar ekonomisinin durumu büyük ölçüde dış yardımlara bağlıdır. Dış yardımların ülkeye gelmeye devam ettiği müddetçe, ülkenin gelirlerini artırması ve harcama yapması mümkün bulunmaktadır. Bütçenin mali durumunu güçlendirmek amacıyla bazı sübvansiyonların yürürlükten kaldırılması politikasına devam edilmesi beklenmektedir. Ancak kamu harcamalarının büyük oranda kısılması politik açıdan mümkün görünmemektedir.

Madagaskar, doğal kaynaklar açısından zengin olmasına rağmen düzenli bir ekonomik yapı oluşturulamamıştır. Balıkçılık, hayvancılık, ormancılık ve madencilik hala ekonominin temel dayanak noktalarıdır. Diğer önemli sektörler turizm, tekstil ve hazır giyimdir.

2023 yılında Madagaskar'ın GSYİH'nin cari fiyatlara göre yaklaşık 16,5 milyar olacağı tahmin edilmektedir. Dünyada 196 ülke arasında 133. büyük ekonomidir.

Kamu yatırımının büyük çoğunluğu ikili ve çok taraflı dış yardım mekanizmaları tarafından karşılanmaktadır.

Tarım, ihracatın % 70'ini ve GSYİH'nin de 1/3'ünü oluşturmaktadır. Tarımın yanı sıra, madencilik (nikel ve ilmenit), tekstil ve turizm en önemli sektörlerdir.

Kısa adı AGOA olan bazı Afrika ülkelerinin ABD'ye ihracatta bazı tavizler tanıyan Afrika Büyüme ve Fırsat Yasası listesinden Aralık 2009'da çıkarılmıştır. Madagaskar'ın AGOA kapsamından çıkarılması nedeniyle, 100.000 kişinin doğrudan istihdam edildiği tekstil sektöründe, tekstil fabrikalarının % 30'u kapanmış ve 25.000 kişi işsiz kalmıştır. Tekstil

sektöründeki söz konusu gerilemeden, Madagaskar'ın AGOA kapsamından çıkarılması önemli rol oynamıştır.

Birleşmiş Milletlerin 2021 yılı insani gelişmişlik endeksine göre dünyada 191 ülke arasında Madagaskar 173. sıradadır. The Heritage Foundation'ın 2022 yılı ekonomik serbestlik endeksine göre Madagaskar, dünyada 176 ülke arasında 91. sıradadır.

Dünya ekonomik forumun 2019 yılı verilerine göre, küresel rekabetçilik açısından dünyadaki 141 ülke arasında Madagaskar 132. sıradadır. Dünya Bankasının 2020 yılı verilerine göre, İş yapma kolaylığı açısından Madagaskar, dünyada 190 ülke arasında 161. sıradadır.

Doğu Afrika'nın tamamında olduğu gibi Madagaskar'ın sermaye birikimi belirli bir kitlenin elindedir. Bunların bir kısmı yerli Malagasy, bir kısmı 19.yy sonunda Gujarat'dan (Hindistan) göç eden Hint kökenli Karana'lar ve bir bölümü de 1975'deki sosyalist devrim sonucu ülkeyi terk eden Avrupalı zenginlerin elindeki malları çok ucuza alan "genç" Avrupalı sınıftır.

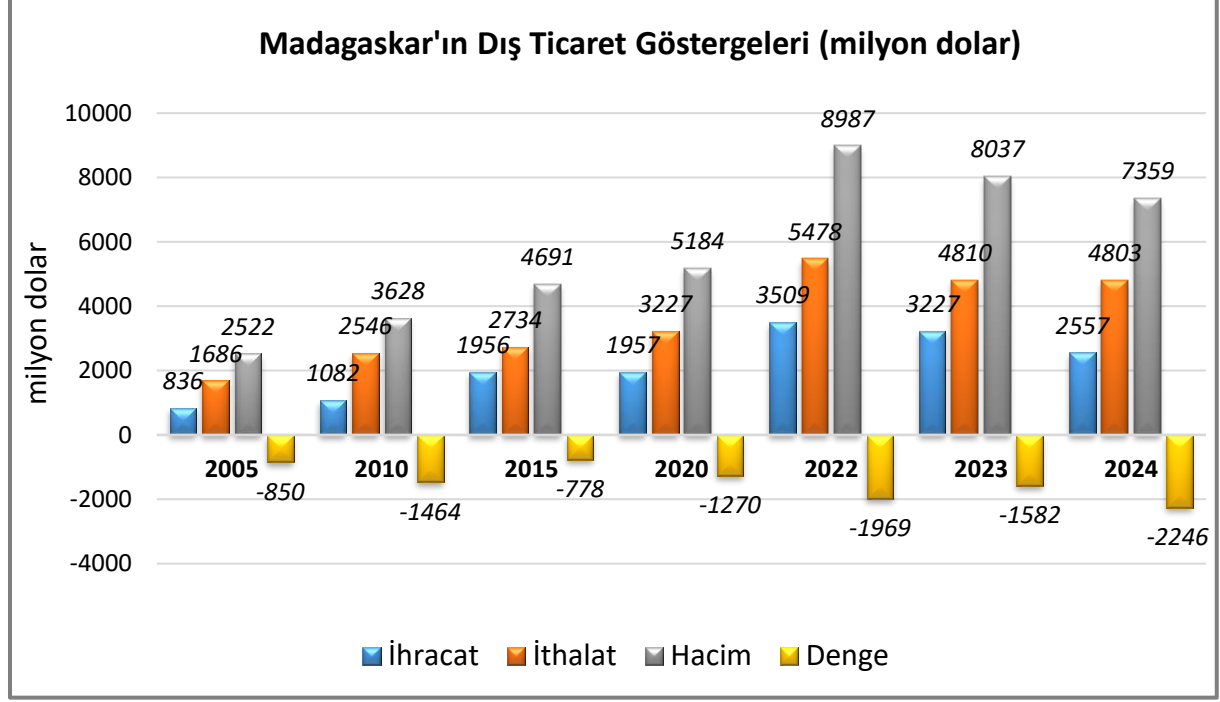
Uzaklık nedeniyle nakliyenin uzun sürmesi ve pahalı olması, gümrükleme işlemlerinde yaşanan sorunlar, siyasi istikrarsızlık pazardaki başlıca sorunlardır.

Kişi başına düşen milli gelirin 2024 yılında 538 dolar olarak gerçekleşmesi beklenmektedir. Madagaskar'ın milli gelir artışını korumak maksadıyla kamu yatırımları harcamalarını artırması beklenmektedir. Ülkedeki tarım sektörünün kuraklığın etkilerinden kurtulup yüksek oranlarda büyüme kaydedeceği öngörülmektedir.

### 3. DIŐ TİCARET

#### Genel Durum

#### Ülkenin Dıő Ticareti



Kaynak: Trademap-Direct Data/Madagaskar

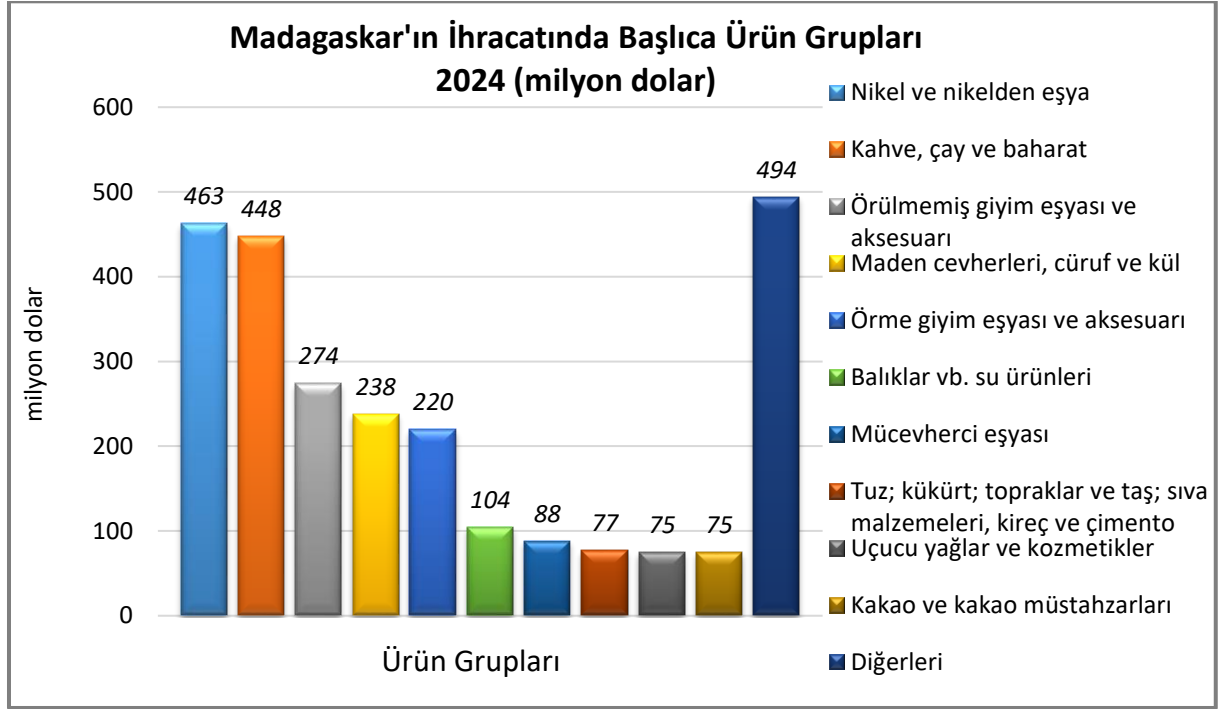
Son yıllarda ticaret hacmi düzenli olarak artan Madagaskar'ın 2024 ihracatı 4,8 milyar dolar, ithalatı ise 2,5 milyar dolar olmuştur.

Madagaskar'ın dünyaya ihracatında en önemli ürünler, nikel, vanilya, karanfil, titanyum cevherleri, hazır giyim, kıymetli taşlar, kabuklu hayvanlar, örme giyim, uçucu yağlar ve kakaodur.

Ülkenin dünyadan ithalatında en önemli ürünler, petrol yağları, pirinç, ilaçlar, örme mensucat, palm yağı, şeker, eşya taşımaya mahsus motorlu taşıtlar, otomobil ve çimentodur.

## Başlıca Ürünler İtibarı ile Dış Ticaret

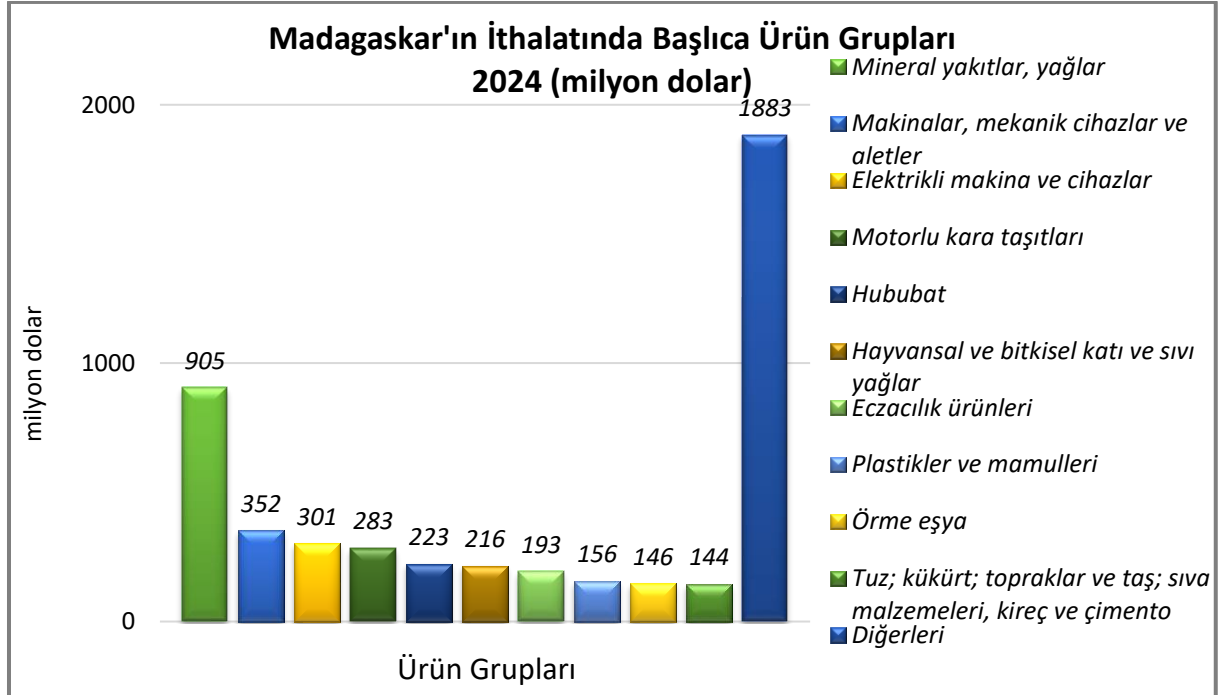
### İhracat



Kaynak: Trademap-Direct Data/Madagaskar

[Detaylı tablo için tıklayınız](#)

### İthalat



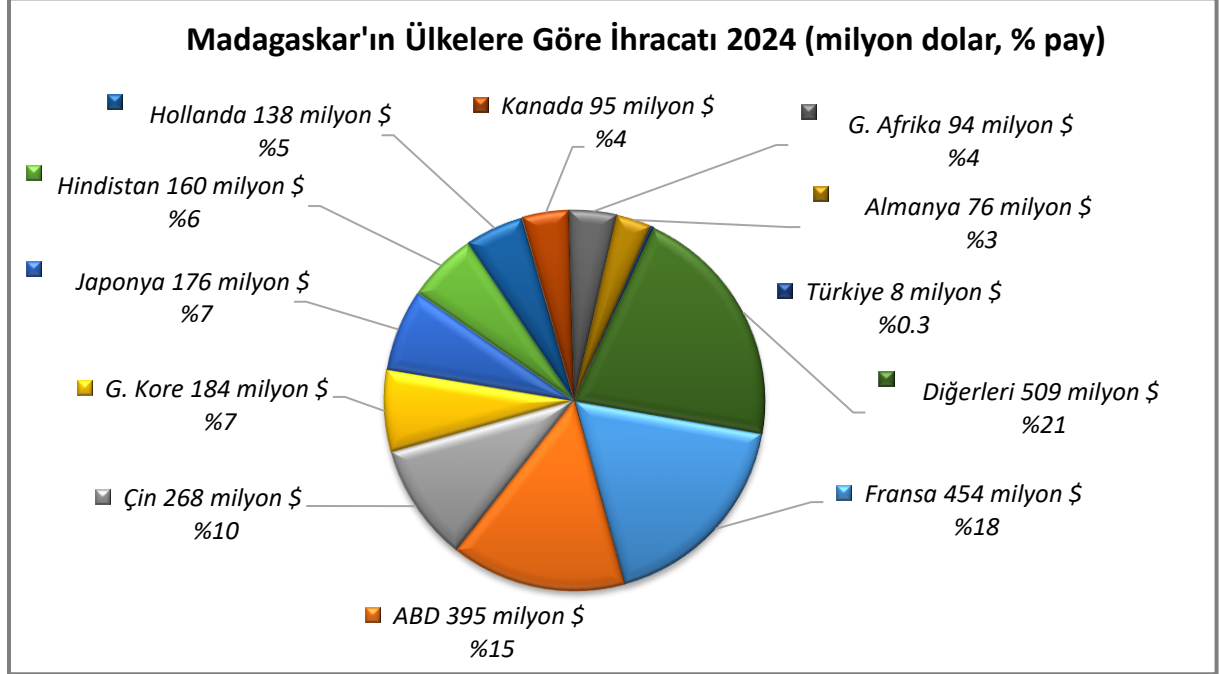
Kaynak: Trademap-Direct Data/Madagaskar

[Detaylı tablo için tıklayınız](#)



## Başlıca Ülkeler İtibarı ile Dış Ticaret

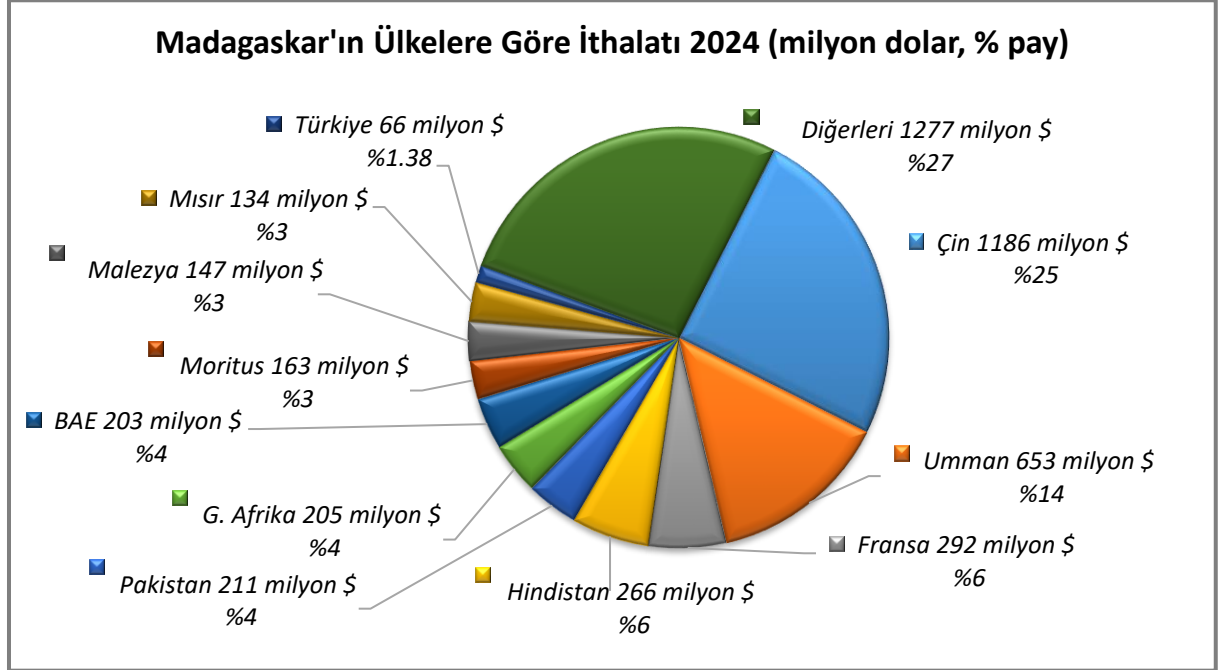
### İhracat



Kaynak: Trademap-Direct Data/Madagaskar

[Detaylı tablo için tıklayınız](#)

### İthalat



Kaynak: Trademap-Direct Data/Madagaskar

[Detaylı tablo için tıklayınız](#)

## 4. DOĐRUDAN YABANCI YATIRIMLAR

### Dođrudan Yabancı Yatırımların Görünümü

Serbest bölge yatırımları kurumlar vergisinden muaf ve 15 yıl için gelir vergisinden muaf tutulmaktadır. Serbest bölgede gerçekleştirilecek yatırımların tamamı döviz girdisi ile gerçekleştirilmek zorundadır. Yatırımcı, Madagaskar dışında borçlanabilmekte ve yerel bankalarda döviz hesabı açabilmektedir. Yatırımcı için döviz transferi (ithalat, gelir payı ödemeler için) serbesttir.

Yabancılar Madagaskar'da mülk sahibi olamamaktadır. Devlet, serbest bölge işletmelerinin kurdukları birimlerin arazisine/yerine sahiptir. Yabancı yatırımcı bu arazileri 20 ile 50 yıl arasında deđişen süre için kiralayabilmektedir. Ancak, özel şahıslardan alınan arazi/ alan yabancı yatırımcının mülkiyetine geçebilmektedir. Bununla beraber, yabancılar en fazla 99 yıllığına gayrimenkul sahibi olabilmektedir.

Büyük çoğunluğu madencilik sektöründe olmak üzere, Kanada, Japonya, Güney Kore ve Fransa Madagaskar'da en fazla yatırım yapan ülkelerdir. Madagaskar'da yabancı yatırımlar ve kar transferine ilişkin herhangi bir engel bulunmamaktadır.

### Ülke Dışından Gelen ve Ülke Dışına Giden Doğrudan Yatırımlar

	2023	2024*	2025*	2026*
Ülke dışından gelen doğrudan yatırım (milyon \$)	415,00	512,00	623,00	489,00
Ülke dışından gelen doğrudan yatırımın GSYİH ya oranı (%)	2,56	2,90	3,30	2,30
Ülke dışından gelen doğrudan yatırım stoku (milyon \$)	4 535,10	5 047,00	5 670,00	6 159,00
Ülke dışına giden doğrudan yatırım (milyon \$)	-119,00	-132,00	-118,00	-124,00
Ülke dışına yapılan doğrudan yatırım stoku (milyon \$)	956,94	1 089,00	1 207,00	1 331,00

(\* ) Tahmini Veriler

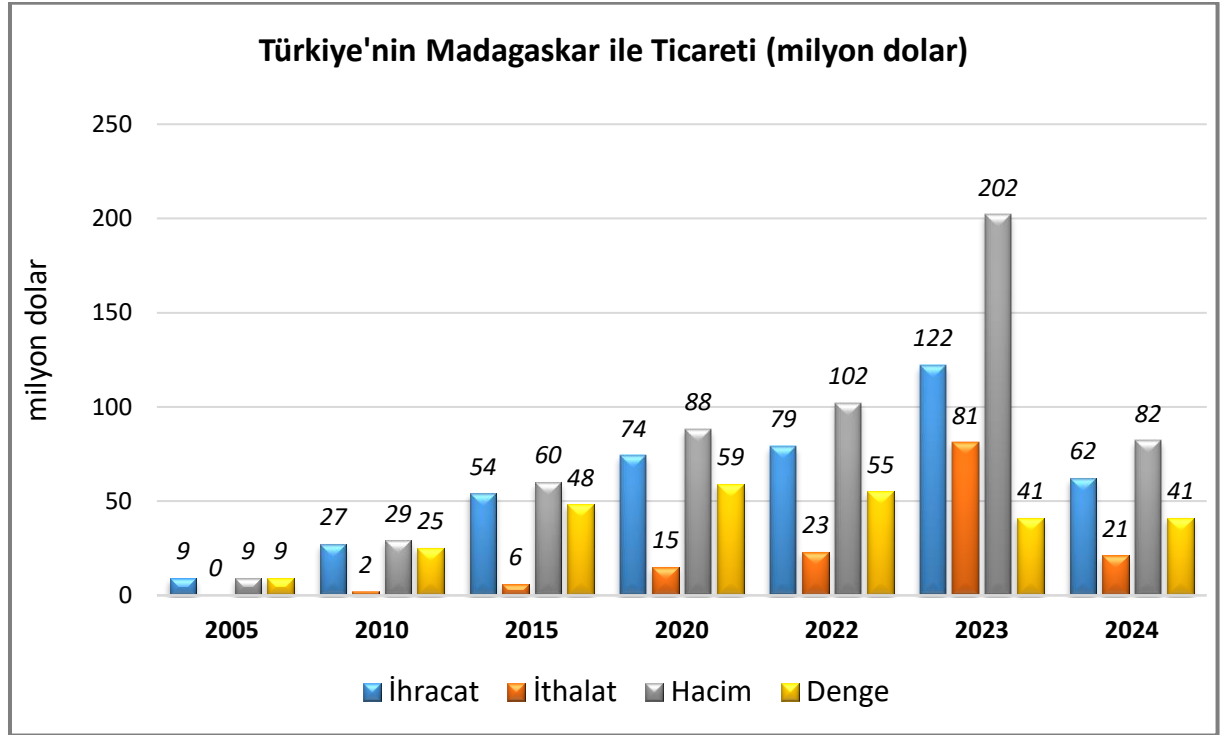
Kaynak: EIU-2025

## 5. TÜRKİYE ile TİCARET

### Genel Durum

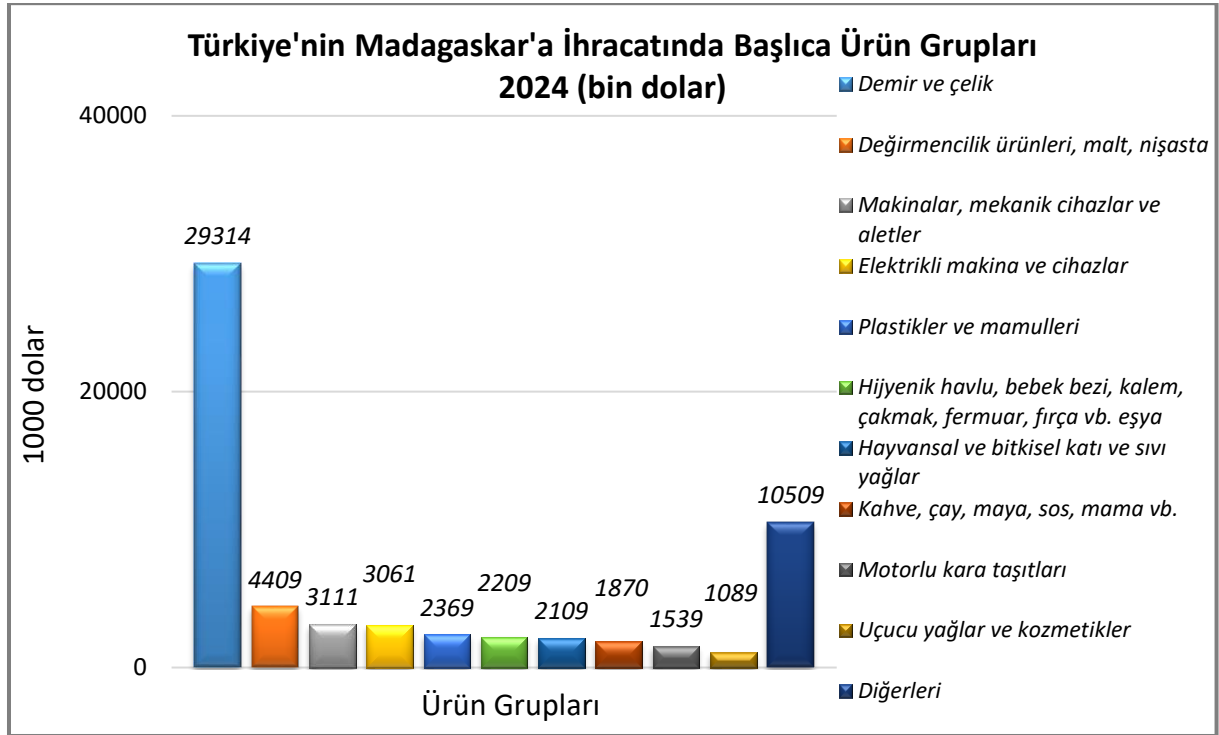
2001 yılından itibaren ülkemiz Madagaskar ile olan dış ticaretinde sürekli fazla vermiş ve 2024 yılında Madagaskar'a olan ihracatımız 62 milyon dolar ve ithalatımız 21 milyon Dolar olarak gerçekleşmiştir.

### Türkiye-Madagaskar Dış Ticareti



Kaynak: Trademap-Direct Data/Türkiye

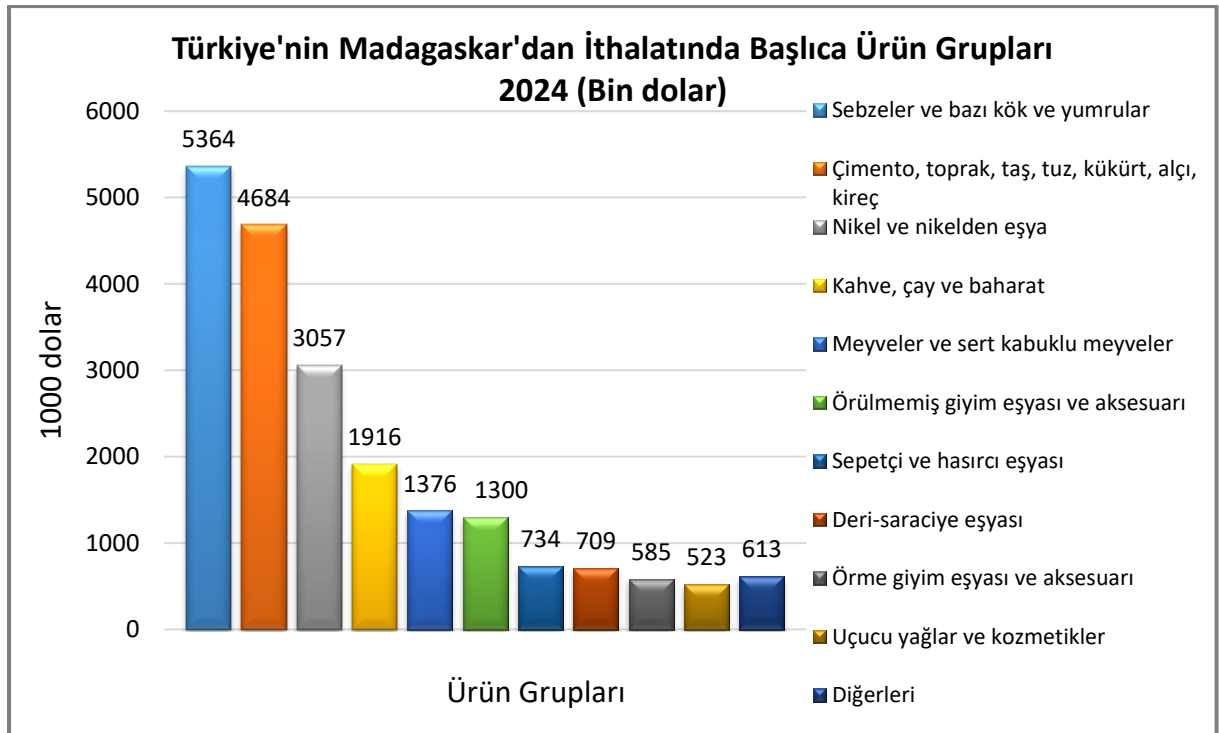
## Türkiye'nin Madagaskar'a İhracatında Başlıca Ürünler



Kaynak: Trademap-Direct Data/Türkiye

[Detaylı tablo için tıklayınız](#)

## Türkiye'nin Madagaskar'dan İthalatında Başlıca Ürünler



Kaynak: Trademap-Direct Data/Türkiye

[Detaylı tablo için tıklayınız](#)

**EKLER:****EK-1: Madagaskar'ın İhracatında Başlıca Ürünler (1000 dolar)**

Sıra	GTİP	ÜRÜNLER	2022	2023	2024	Pay (%, 2024)	Değişim (%, 2023- 2024)
<b>TOPLAM İHRACAT (Diğerleriyle)</b>			<b>3 509 026</b>	<b>3 227 416</b>	<b>2 556 845</b>	<b>100</b>	<b>-20,8</b>
1.	7502	İşlenmemiş nikel	865 906	824 703	461 806	18,1	-44
2.	905	Vanilya	531 577	273 297	233 114	9,1	-14,7
3.	907	Karanfil (bütün halindeki meyve, tane ve sapları)	272 029	252 428	162 738	6,4	-35,5
4.	2614	Titanyum cevherleri ve konsantreleri	134 595	173 905	158 211	6,2	-9
5.	6203	Erkekler ve erkek çocuk için takım elbise, takım, ceket, blazer, pantolon, tulum ve şort (yüzme kıyafeti hariç)	137 415	110 794	123 892	4,8	11,8
6.	7103	Kıymetli veya yarı kıymetli taşlar	91 612	106 177	85 837	3,4	-19,2
7.	306	ilaçlar,	106 363	112 752	83 600	3,3	-25,9
8.	6110	Kazak, süveter, hırka, yelek vb. eşya (örme)	93 799	99 570	82 545	3,2	-17,1
9.	3301	Uçucu yağlar, rezinoitler, ekstraksiyonla elde edilen yağ reçineleri ve terpenli yan ürünler, çözeltiler	75 212	41 296	74 916	2,9	81,4
10.	1801	Kakao dane ve kırıkları (ham/kavrulmuş, bütün/kırık)	25 525	28 696	67 842	2,7	136,4
11.	2710	Petrol yağları ve bitümenli minerallerden elde edilen yağlar	50 818	50 921	63 078	2,5	23,9
12.	8105	Kobalt matları ve kobalt metalurjisinin diğer ara ürünleri; kobalt ve kobalttan eşya (döküntü ve hurdalar dahil)	217 476	114 695	60 183	2,4	-47,5
13.	6109	Tişörtler, fanilalar, atletler, kaşkorseler ve diğer iç giyim eşyası (örme)	72 593	67 762	53 449	2,1	-21,1
14.	6204	Kadınlar ve kız çocuk için takım elbise, takım, ceket, blazer, elbise, etek, pantolon etek, vb.(yüzme kıyafetleri hariç)	54 701	48 535	47 845	1,9	-1,4
15.	6105	Erkekler ve erkek çocuklar için gömlekler (örme)	25 693	30 139	40 356	1,6	33,9

Kaynak: Trademap-Direct Data/Madagaskar

**EK-2: Madagaskar'ın İthalatında Başlıca Ürünler (1000 dolar)**

Sıra	GTİP	ÜRÜNLER	2022	2023	2024	Pay (% 2024)	Değişim (%, 2023- 2024)
<b>TOPLAM İTHALAT (Diğerleriyle)</b>			<b>5 478 191</b>	<b>4 809 848</b>	<b>4 802 619</b>	<b>100</b>	<b>-0,2</b>
1.	2710	Petrol yağları ve bitümenli minerallerden elde edilen yağlar	984 997	904 800	824 653	17,2	-8,9
2.	1006	Pirinç	324 634	198 595	143 570	3	-27,7
3.	3004	Tedavide veya korunmada kullanılmak üzere hazırlanan ilaçlar (dozlandırılmış)	111 854	112 046	136 376	2,8	21,7
4.	6006	Diğer örme mensucat	146 258	118 440	134 040	2,8	13,2
5.	1511	Palm yağı ve fraksiyonları (kimyasal olarak değiştirilmemiş)	158 110	116 736	125 031	2,6	7,1
6.	1701	Kamış/pancar şekeri ve kimyaca saf sakkaroz (katı halde)	51 865	87 380	123 947	2,6	41,8
7.	8704	Esya taşımaya mahsus motorlu taşıtlar	76 720	80 079	99 438	2,1	24,2
8.	6309	Kullanılmış giyim eşyası ve kullanılmış diğer eşya	68 590	71 358	87 306	1,8	22,3
9.	8703	Otomobiller	65 398	76 616	87 305	1,8	14
10.	2523	Çimento	73 238	78 893	82 834	1,7	5
11.	1001	Buğday ve mahlut	68 819	63 803	78 029	1,6	22,3
12.	1101	Buğday unu	59 612	56 828	72 527	1,5	27,6
13.	1507	Soya yağı ve fraksiyonları (kimyasal olarak değiştirilmemiş)	78 939	56 130	65 187	1,4	16,1
14.	8428	Kaldırma, elleçleme, yükleme, boşaltma makinaları (asansörler, yürüyen merdivenler, konveyörler, teleferikler gibi)	2 687	16 779	57 589	1,2	243,2
15.	5407	Sentetik filament iplikten dokunmuş kumaşlar	48 563	44 740	53 706	1,1	20

Kaynak: Trademap-Direct Data/Madagaskar

**EK-3: Madagaskar'ın Ülkelere Göre İhracatı (1000 dolar)**

Sıra	Ülke	2022	2023	2024	Pay (% 2024)	Değişim (% 2023-2024)
<b>TOPLAM İHRACAT (Diğerleriyle)</b>		<b>3 509 026</b>	<b>3 227 416</b>	<b>2 556 845</b>	<b>100</b>	<b>-20,8</b>
1.	Fransa	550 321	485 001	454 341	17,8	-6,3
2.	ABD	578 578	417 296	394 623	15,4	-5,4
3.	Çin	497 837	270 115	268 115	10,5	-0,7
4.	G. Kore	151 472	271 910	183 776	7,2	-32,4
5.	Japonya	421 697	271 609	176 308	6,9	-35,1
6.	Hindistan	106 997	135 810	160 256	6,3	18
7.	Hollanda	157 718	210 754	137 955	5,4	-34,5
8.	Kanada	119 447	114 584	94 576	3,7	-17,5
9.	G. Afrika	111 098	91 782	94 353	3,7	2,8
10.	Almanya	98 616	95 371	76 156	3	-20,1
11.	Endonezya	124 460	103 234	54 983	2,2	-46,7
12.	İspanya	19 742	57 072	36 151	1,4	-36,7
13.	Belçika	35 736	19 460	36 065	1,4	85,3
14.	İngiltere	47 508	53 600	35 292	1,4	-34,2
15.	BAE	26 225	24 267	31 891	1,2	31,4
...	...	...	...	...	...	...
<b>30.</b>	<b>Türkiye</b>	<b>10 725</b>	<b>136 232</b>	<b>7 764</b>	<b>0,3</b>	<b>-94,3</b>

Kaynak: Trademap-Direct Data/Madagaskar

**EK-4: Madagaskar'ın Ülkelere Göre İthalatı (1000 dolar)**

Sıra	Ülke	2022	2023	2024	Pay (% 2024)	Değişim (% 2023-2024)
<b>TOPLAM İTHALAT (Diğerleriyle)</b>		<b>5 478 191</b>	<b>4 809 848</b>	<b>4 802 619</b>	<b>100</b>	<b>-0,2</b>
1.	Çin	1 179 739	963 259	1 186 261	24,7	23,2
2.	Umman	601 289	651 305	652 745	13,6	0,2
3.	Fransa	264 836	295 877	291 935	6,1	-1,3
4.	Hindistan	549 422	444 337	266 197	5,5	-40,1
5.	Pakistan	158 942	119 293	210 767	4,4	76,7
6.	G. Afrika	268 798	209 300	205 460	4,3	-1,8
7.	BAE	189 366	203 820	203 018	4,2	-0,4
8.	Moritus	153 164	136 283	163 335	3,4	19,8
9.	Malezya	182 057	149 172	146 698	3,1	-1,7
10.	Mısır	78 494	117 891	133 694	2,8	13,4
11.	Almanya	87 569	103 971	96 478	2	-7,2
12.	ABD	144 878	158 377	91 903	1,9	- 42
13.	İtalya	70 238	74 312	86 416	1,8	16,3
<b>14.</b>	<b>Türkiye</b>	<b>100 173</b>	<b>69 656</b>	<b>66 444</b>	<b>1,4</b>	<b>-4,6</b>
15.	İspanya	61 836	56 991	66 032	1,4	15,9

Kaynak: Trademap-Direct Data/Madagaskar

**Ek-5: Türkiye'nin Madagaskar'a İhracatında Başlıca Ürünler (1000 dolar)**

Sıra	GTİP	ÜRÜNLER	2022	2023	2024	Pay (%, 2024)	Değişim (%, 2023- 2024)
<b>TOPLAM İHRACAT (Diğerleriyle)</b>			<b>78 505</b>	<b>121 671</b>	<b>61 589</b>	<b>100</b>	<b>-49,4</b>
1.	7214	İnşaat demiri	25 362	11 977	21 995	35,7	83,6
2.	7216	Demir veya alaşımsız çelikten profiller	5 536	4 235	4 393	7,1	3,7
3.	1101	Buğday unu	6 294	2 709	3 806	6,2	40,5
4.	7215	Demir veya alaşımsız çelikten diğer çubuklar	2 815	2 049	2 155	3,5	5,2
5.	1517	Hayvansal ve bitkisel yağlar ve bunların fraksiyonları	2 179	1 313	2 109	3,4	60,6
6.	9619	Hijyenik havlular ve tamponlar, bebek bezleri ve benzeri hijyenik eşya	2 519	2 461	2 023	3,3	-17,8
7.	3923	Plastiklerden eşya taşınmasına veya ambalajlanmasına mahsus malzeme, tıpa, kapak, kapsül ve diğer kapama malzemeleri	1 238	1 449	1 645	2,7	13,5
8.	2106	Tarifenin başka yerinde yer almayan gıda müstahzarları	914	1 878	1 418	2,3	-24,5
9.	8502	Jeneratörler	0	370	1 156	1,9	212,4
10.	8708	Karayolu taşıtları için aksam ve parçalar	860	622	966	1,6	55,3
11.	3401	Sabunlar, yüzey aktif organik ürünler ve müstahzarlar	1 359	624	911	1,5	46
12.	5603	Dokunmamış mensucat (emdirilmiş, sıvanmış, kaplanmış veya lamine edilmiş olsun olmasın)	256	558	899	1,5	61,1
13.	3307	Tıraş müstahzarları, vücut deodorantları, banyo müstahzarları, tüy dökücüler, vb.	352	507	809	1,3	59,6
14.	8544	İzole edilmiş teller, kablolar ve diğer elektrik iletkenler; tek tek kaplanmış liflerden oluşan fiber optik kablolar	1 041	550	744	1,2	35,3
15.	8451	Dokuma ipliklerin, mensucatin yıkanması, temizlenmesi, kurutulması, ütülenmesi, sarılması, katlanması vb için makineler	115	18	694	1,1	3755,6

Kaynak: Trademap-Direct Data/Türkiye



**Ek-6: Türkiye'nin Madagaskar'dan İthalatında Başlıca Ürünler (1000 dolar)**

Sıra	GTİP	ÜRÜNLER	2022	2023	2024	Pay (%, 2024)	Değişim (%, 2023- 2024)
<b>TOPLAM İTHALAT (Diğerleriyle)</b>			<b>23 018</b>	<b>80 799</b>	<b>20 861</b>	<b>100</b>	<b>-74,2</b>
1.	713	Kuru baklagiller (kabuksuz) (taneleri ikiye ayrılmış)	5 602	5 955	5 364	25,7	-9,9
2.	2504	Tabii grafit	10 742	2 168	4 684	22,5	116,1
3.	7502	İşlenmemiş nikel	0	920	3 057	14,7	232,3
4.	810	Diğer meyveler (taze)	2	1 843	1 376	6,6	-25,3
5.	907	Karanfil (bütün halindeki meyve, tane ve sapları)	444	571	954	4,6	67,1
6.	4602	Sepetçi ve hasırcı eşyası, luffadan yapılmış eşya	143	242	734	3,5	203,3
7.	4202	Deri ve köseleden sandık, bavul, valiz, evrak çantası, seyahat eşyası, kılıf vb.	22	181	709	3,4	291,7
8.	904	Piper, capsicum ve pimenta cinsi biberler (kurutulmuş, ezilmiş veya öğütülmüş)	424	863	615	2,9	-28,7
9.	3301	Uçucu yağlar, rezinoitler, ekstraksiyonla elde edilen yağ reçineleri ve terpenli yan ürünler, çözeltiler	232	436	523	2,5	20
10.	6110	Kazak, süveter, hırka, yelek vb. eşya (örme)	297	467	365	1,7	-21,8
11.	905	Vanilya	71	158	347	1,7	119,6
12.	6205	Erkekler ve erkek çocuklar için gömlekler	414	438	286	1,4	-34,7
13.	6212	Sütyen, korse, korse kemer, pantolon askısı, çorap bağı, jartiyer vb. Eşya ve bunlar için parçalar	0	186	247	1,2	32,8
14.	6204	Kadınlar ve kız çocuk için takım elbise, takım, ceket, blazer, elbise, etek, pantolon etek, vb.(yüzme kıyafetleri hariç)	155	198	219	1	10,6
15.	6203	Erkekler ve erkek çocuk için takım elbise, takım, ceket, blazer, pantolon, tulum ve şort (yüzme kıyafeti hariç)	151	253	184	0,9	-27,3

Kaynak: Trademap-Direct Data/Türkiye